

GUIDA AI RIVENDITORI

/ RETAIL MARKETING SUPPORT



FINNOVA



/ RETAIL
MARKETING
SUPPORT



FINNOVA RETAIL


La nostra guida viene pensata esclusivamente per le rivendite che espongono i prodotti Finnova.

Con questo strumento, vogliamo trasmettere a chi ci rappresenta, il corretto utilizzo dell'immagine, della filosofia e del materiale di comunicazione brandizzato Finnova.



LUXURY / WALL

EXPO CORNER




- 6 cubi espositori brandizzati Finnova*;
- Campioni finestra dim. 50x70 cm correlati ai cubi espositori*;
- Pedana perimetrale in legno + corteccia necessaria per ricoprire l'area;
- 4 pannelli (L 100x220 cm cad.) a muro, brandizzati Finnova, con stampa immagine a scelta*;
- 1 pannello espositore a muro con 6 tasche per cataloghi e materiale di comunicazione;
- 1 espositore MINIMA completo;
- Box campionature finiture, sezioni, kit trattamento e manutenzione*.

* Tutto il materiale di comunicazione fornito, seguito alla vostra richiesta, deve essere esposto secondo quanto stabilito precedentemente con Finnova srl. Tutti i riferimenti aziendali: quali logo, sito ed immagini, non devono essere modificati, coperti e/o eliminati in nessuna maniera.

LUXURY / ISLAND

EXPO CORNER




- 6 cubi espositori brandizzati Finnova*;
- Campioni finestra dim. 50x70 cm correlati ai cubi espositori*;
- Pedana perimetrale in legno + corteccia necessaria per ricoprire l'area;
- 4 strutture autoportanti (L 100x220 cm cad.) brandizzate Finnova con stampa fronte e retro immagine a scelta*;
- 1 struttura espositiva autoportante con 6 tasche per cataloghi e materiale di comunicazione, con stampa fronte e retro immagine a scelta*;
- 1 espositore MINIMA completo;
- Box campionature finiture, sezioni, kit trattamento e manutenzione*.

* Il singolo articolo non può essere personalizzato. Per eventuali info, condizioni, prezzi, richieste particolari, aggiunte e/o modifiche strutturali ai pannelli rivolgersi all'ufficio commerciale info@finnovasrl.it.

TOP / WALL

EXPO CORNER



- Cubi espositori brandizzati Finnova a scelta tra la gamma prodotti*;
- Campioni finestra dim. 50x70 cm correlati ai cubi espositori scelti*;
- 4 pannelli (L 100x220 cm cad) a muro brandizzati Finnova, con stampa immagine a scelta*;
- 1 pannello espositore a muro con 6 tasche per cataloghi e materiale di comunicazione;
- 1 espositore MINIMA completo a richiesta;
- Box campionature finiture, sezioni, kit trattamento e manutenzione*.

* Tutto il materiale di comunicazione fornito, seguito alla vostra richiesta, deve essere esposto secondo quanto stabilito precedentemente con Finnova srl. Tutti i riferimenti aziendali: quali logo, sito ed immagini, non devono essere modificati, coperti e/o eliminati in nessuna maniera.

TOP / ISLAND

EXPO CORNER

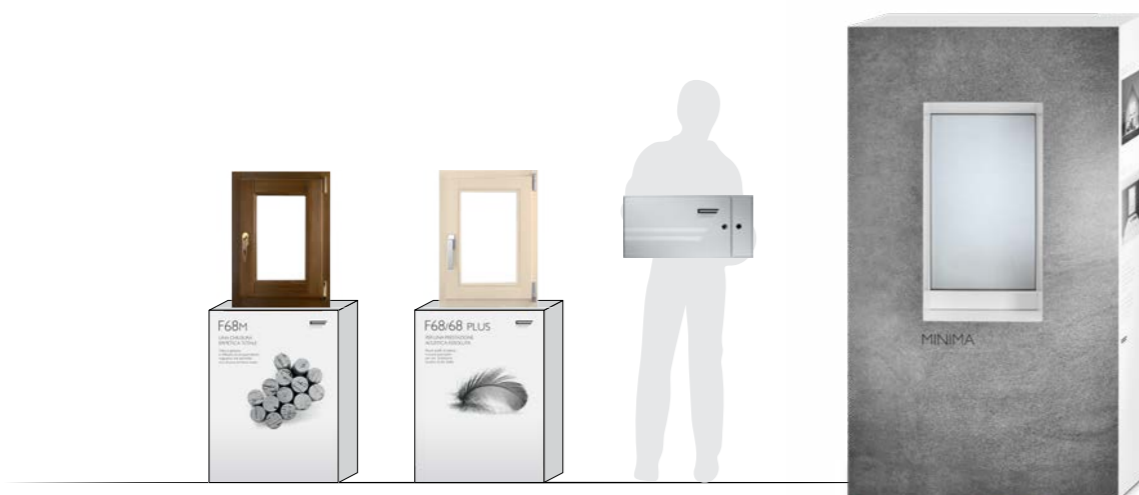


- Cubi espositori brandizzati Finnova a scelta tra la gamma prodotti*;
- Campioni finestra dim. 50x70 cm correlati ai cubi espositori scelti*;
- 4 strutture autoportanti (L 100x220 cm cad.) brandizzate Finnova con stampa fronte e retro immagine a scelta*;
- 1 struttura espositiva autoportante con 6 tasche per cataloghi e materiale di comunicazione, con stampa fronte e retro immagine a scelta*;
- 1 espositore MINIMA completo a richiesta;
- Box campionature finiture, sezioni, kit trattamento e manutenzione*.

* Il singolo articolo non può essere personalizzato. Per eventuali info, condizioni, prezzi, richieste particolari, aggiunte e/o modifiche strutturali ai pannelli rivolgersi all'ufficio commerciale info@finnovasrl.it.

MEDIUM

EXPO CORNER



- 2 cubi espositori brandizzati Finnova a scelta tra la gamma prodotti*;
- 2 campioni finestra dim. 50x70 cm correlati ai cubi espositori scelti*;
- 1 espositore MINIMA completo a richiesta;
- Box campionature finiture, sezioni, kit trattamento e manutenzione*.

* Tutto il materiale di comunicazione fornito, seguito alla vostra richiesta, deve essere esposto secondo quanto stabilito precedentemente con Finnova srl. Tutti i riferimenti aziendali: quali logo, sito ed immagini, non devono essere modificati, coperti e/o eliminati in nessuna maniera.

MI NI MA

F80/68

UNA MIGLIORE
RESA /
UNA TECNICA
ESSENZIALE /
UNA PROTEZIONE
MAGGIORE

BOX MINIMA*
realizzato in struttura rigida,
fornito con stampa grafica
personalizzata ed applicata
e finestra integrata.

Dimensioni:
L 120 x P 40 x H 210 cm

* Tutti i riferimenti aziendali: quali logo, sito ed immagini, non devono essere modificati, coperti e/o eliminati in nessun modo.
Articolo non personalizzabile.



CUBI ESPOSITORI

I **CUBI FINNOVA*** sono realizzati in struttura rigida, a fondo bianco e con grafica personalizzata per ogni prodotto Finnova (F88LA | F68/68 PLUS | F80M | F78LA | F68M | F58/68 68/68 | F78LA MONOCAMERA).

Dimensioni:
L 60 x P 40 x H 80 cm



BOX CAMPIONATURE

Il **BOX FINNOVA*** contiene:

- KIT SEZIONI (6 sezioni);
- KIT FINITURE (48 finiture Alluminio, 17 finiture standard e 20 finiture particolari);
- KIT TRATTAMENTO E MANUTENZIONE FINESTRE.



* Tutti i riferimenti aziendali: quali logo, sito ed immagini, non devono essere modificati, coperti e/o eliminati in nessun modo. **Articolo non personalizzabile.**

KIT ANGOLI

I **KIT ANGOLI FINNOVA*** (uno per ogni tipo di prodotto Finnova) sono realizzati in struttura rigida, a fondo bianco e con grafica personalizzata per ogni prodotto Finnova (F88LA | F68/68 PLUS | F80M | F78LA | F68M | F58/68 68/68 | F78LA MONOCAMERA | MINIMA).



* Tutti i riferimenti aziendali: quali logo, sito ed immagini, non devono essere modificati, coperti e/o eliminati in nessun modo. **Articolo non personalizzabile.**

PANNELLI A MURO

I **PANNELLI A MURO** * sono realizzati in struttura rigida con immagine di fondo** e brandizzati. I pannelli verranno fissati alla parete con un'apposita staffa a "Z".

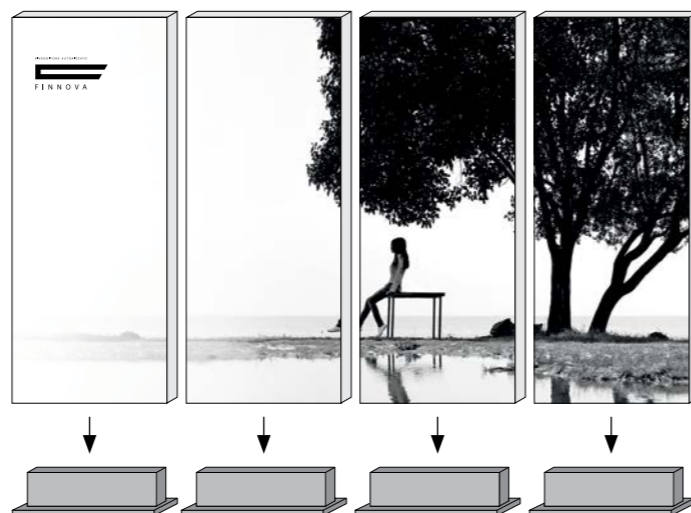
Dimensioni: L 100 x H 220 cm



STRUTTURE AUTOPORTANTI

Le **STRUTTURE AUTOPORTANTI** * sono disponibili con immagine di fondo** e brandizzati. Le strutture sono pensate per essere autoportanti, attraverso il supporto di una base sulla quale a incastro si appoggia la parte superiore.

Dimensioni: L 100 x H 220 cm



* Tutti i riferimenti aziendali: quali logo, sito ed immagini, non devono essere modificati, coperti e/o eliminati in nessun modo.
 ** Rivolgersi all'ufficio commerciale per dimensioni pannelli, immagini disponibili, condizioni e prezzi. / info@finnovasrl.it
Articolo non personalizzabile.

CATALOGHI

Il **BOX FINNOVA*** contiene: catalogo Minima, catalogo portoncini, certificato di garanzia, catalogo verniciatura, catalogo plus, catalogo accessori, catalogo sezioni e finiture, pieghevole riassuntivo prodotti Finnova.


PIEGHEVOLE RIASSUNTIVO della linea Finnova per primo contatto.

* È possibile richiedere anche cataloghi singoli.



GADGET

I **GADGET FINNOVA** * sono oggetti di natura pubblicitaria brandizzati con logo Finnova.



* Tutti i riferimenti aziendali: quali logo, sito ed immagini, non devono essere modificati, coperti e/o eliminati in nessun modo.
Articolo non personalizzabile.

VETRINE

Gli **ADESIVI FINNOVA *** per vetrine saranno da applicare secondo le seguenti foto, in base alle dimensioni scelte.

Dimensioni:
L 30 x H 13 cm
L 50 x H 22 cm

* Su richiesta è possibile applicare a tutta vetrina un'immagine** brandizzata.

REVENDETORE AUTORIZZATO
FINNOVA



REVENDETORE AUTORIZZATO
FINNOVA



* Tutti i riferimenti aziendali: quali logo, sito ed immagini, non devono essere modificati, coperti e/o eliminati in nessun modo.
** Rivolgersi all'ufficio commerciale per dimensioni adesivi, immagini disponibili, condizioni e prezzi. / info@finnovasrl.it
Articolo non personalizzabile.

SEGNALAZIONI LOCATION / REALIZZAZIONI

Continuiamo insieme ad avere sempre più la volontà di mantenere uno standard di lavoro elevato, co-operando insieme anche nella segnalazione di referenze e location che rappresentano i progetti e i prodotti Finnova.

SEGNALACI LE REALIZZAZIONI MERITEVOLI DA VOI SEGUITE, PROVVEDEREMO NOI A FOTOGRAFARLE!

Gli scatti scelti potranno essere liberamente utilizzati dalle rivendite e inseriti in un nostro archivio fotografico, per l'aggiornamento degli strumenti di comunicazione (cataloghi / siti web / social etc).



FINNOVA SOCIAL

Per la pubblicazione di immagini o contenuti che riportino i prodotti Finnova sui tuoi canali social, ricordati che è utile e necessario adottare degli accorgimenti. In questo modo, sarà possibile per noi individuare e valorizzare la tua attività!

Poco prima di pubblicare il tuo post su Facebook, **tagga la pagina Finnova**. Ti basterà digitare una "@" seguita dal nome della nostra pagina. Completa la didascalia inserendo il nostro hashtag generico **#Finnova** (sia su Facebook, sia su Instagram). Questo ci sarà utile per ricercare i contenuti in modo veloce e diretto!

QUALITÀ E IL FORMATO DELLE FOTO

Se i contenuti che stai pubblicando sono autoprodotti, prima di scattare la fotografia:

- Assicurati che l'inquadratura sia pulita. Ovvero, elimina qualsiasi elemento che possa creare disturbo: persone, oggetti superflui, attrezzi, scale.
- Accertati che la luce sia a tuo favore.
- Prediligi un'inquadratura orizzontale: in questo modo riuscirai a catturare meglio l'intero ambiente.
- Assicurati che l'inquadratura sia dritta e la fotocamera messa ben a fuoco.
- Controlla un'ultima volta la composizione dell'immagine: a livello estetico ti piace?

Ricordati che un contenuto presentato bene ed esteticamente piacevole aumenta le interazioni sui post.

Hai seguito tutte le indicazioni?

Sei pronto per pubblicare i contenuti Finnova!



/ RETAIL
MARKETING
SUPPORT



FINNOVA

Finnova srl

Via dei Prai 4 M/N
31033 Castelfranco Veneto
Treviso Italy
T +39 0423 453105
F +39 0423 747287
info@finnovasrl.it
www.finnovasrl.it