



tel. 0423-453105 fax 0423-747287

Committente _____
 Rag. Sociale _____
 Indirizzo _____
 Tel. _____
 Fax. _____

Data Ordine _____
 Cons. Richiesta _____
 Vs. Rif. _____

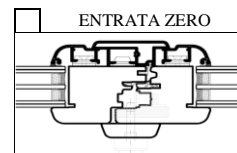
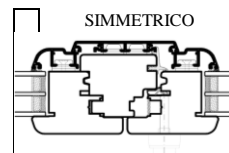
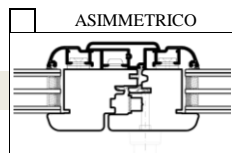
F78LA

F88LA

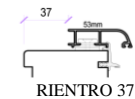
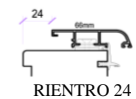
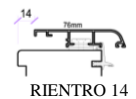
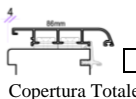
Tipo
Fermavetro



Nodo 2 Ante



Tipo
Alluminio



Essenza Legno _____

Tinta _____

Finitura Ral. _____ Decor _____
 Alluminio Sablè _____ Marmorizzati _____
 Ossidati _____

Tinta Copricerniere _____

Colore Soglia _____

Colore Canalina Vetro _____

POSIZIONE	N° PEZZI	A Tipo e Soglia	ESTERNO TELAIO mm			B FORMA	N° Ante	Senso Apertura	C Tipo Chiusura	D VARIE	E 4/cam/4/cam/4	F EXTRA	G Scurretti	H CORNICI INTERNE	I LATI	L CORNICI PROFILI / EST.	I LATI	L PASSAGGIO ANTA PRINCIPALE	MONTANTI MAGGIORATI	H. SOPRA TRAVERSO	M PANNELLI LEGNO	N TIPO ZANZ.	Comando Dx/Sx	SCASSI TELAIO		DAVANZALI		TESTE		
			LARGHEZZA	ALTEZZA	Altezza 2																			ESTERNO TELAIO	LATI SCASSO	Spessore	Misura S			
1																														
2																														
3																														
4																														
5																														
6																														
7																														
8																														
9																														
10																														

- A** FX F CASSA FISSA
 FA F ANTA FISSA
 FF FIN ANTA
 PX P CASSA FISSA
 PA P ANTA FISSA
 PF PFIN/SOGLIA ALLUMINIO
 PL PFIN/TRAVERSO LEGNO
 PS PFIN/PARASPIFFERI
 PN PFIN/MARMO
- B** TRS TRAPEZIO ALTO SX
 TRD TRAPEZIO ALTO DX
 ARR ARCO RIBASSATO
 ARC ARCO SEMICERCHIO
 ARS ARCO SU SAGOMA
 OVA OVALE SU SAGOMA
 CER CERCHIO

- C** A ANTA (NOTTOLINI)
 AR ANTA RIBALTA
 AC ANTA CENTRALE (3A)
 WS WASISTAS SCROCCO
 WM WASISTAS MANIGLIA
 WL WASISTAS LEVA
 WE WASISTAS ELETTRICO
 BO BILICO ORIZZONTALE
 BV BILICO VERTICALE
 SPAF SCORR.PAR. 1A+1F
 SPAA SCORR.PAR. 1A+1A
 SP2AF SCORR.PAR. 2A+2F
 SAF SCORR.ALZ. 1A+1F
 SA1 SCORR.ALZ. 1ANTA
 SA2 SCORR.ALZ. 2ANTE
 Y 1/2 MAN. 5PUNTI
 YP Y + PUNTALI

- YPI Y + PUNZONI
 YPP Y PUNTALI+PUNZONI
 AN ANTIPANICO
 ANM ANTIPANICO MANIGLIA
- D** EU CATENACCIO LEVA UNICA
 SE SCINTRO ELETTRICO
 AE ANTI EFFRAZIONE
 FU FUSERUOLI (INT/EST)
- E** V1 4/cam/4/cam 4 STAMPATO C
 V2 3+3(0.38)/cam/4/cam/4
 V3 4+4(0.76)/cam/4/cam/4
 V4 5+5(1.52)/cam/4/cam/4
 V5 =
 V6 =

- F** BS BISELLATURA VETRO
 IN INCISIONE VETRO
 IGO INGLESINE ORO INT VETRO
 IGB INGLESINE BIANCHE INT VETRO
- G** AL ANTA LISCI
 ASL ANTA SPECCHIO LISCI
 ASB ANTA SPECCHIO BUGNATI
- H** A 60 x 13/10 COMPLANARE
 B 60 x 23/20 COMPLANARE
 C 60 x 13/10 RIDOSSO
 D =
 E =
 I 4 4 LATI
 3A 3 LATI ALTO
 3B 3 LATI BASSO
 2 FIANCHI

- L** A 30 x 2 piatto all
 B =
 C =
- M** SB SOTTO BUGNATO
 TB TUTTO BUGNATO
 SL SOTTO LISCIO
 TL TUTTO LISCIO

- N** ZM A MOLLA
 ZC CATENELLA (Sx o Dx)
 ZE ELETTRICA
 OM OSC. MOLLA
 OC OSC. CAT (Sx o Dx)
 OE OSC. ELETTRICO

Complanare su Telaio 76

Complanare su Telaio 87

